



ДЕПАРТАМЕНТ ОБРАЗОВАНИЯ ЯРОСЛАВСКОЙ ОБЛАСТИ

П Р И К А З

от 13.03.2023 № 57/01-04
г. Ярославль

Об утверждении правил
заполнения бланков ГИА-9
в 2023 году

13.03.2023 347

В целях обеспечения организованного проведения государственной итоговой аттестации по образовательным программам основного общего образования в форме основного государственного экзамена, государственного выпускного экзамена в Ярославской области в 2023 году

ПРИКАЗЫВАЮ:

1. Утвердить прилагаемые:

- правила заполнения бланков основного государственного экзамена (далее – ОГЭ) в 2023 году (приложение 1);
- правила заполнения бланков государственного выпускного экзамена (далее – ГВЭ) в 2023 году (приложение 2).

2. Рекомендовать руководителям органов местного самоуправления муниципальных образований области, осуществляющих управление в сфере образования:

2.1. Довести настоящие правила заполнения бланков ОГЭ, ГВЭ до сведения руководителей образовательных организаций, руководителей пунктов проведения экзаменов, членов государственной экзаменационной комиссии Ярославской области, организаторов пунктов проведения экзаменов.

2.2. Организовать в образовательных организациях проведение инструктажа обучающихся, освоивших образовательные программы основного общего образования и допущенных в установленном порядке к государственной итоговой аттестации по образовательным программам основного общего образования (далее – ГИА-9), по заполнению бланков ОГЭ, ГВЭ, а также ознакомление под подпись участников ГИА-9 с правилами заполнения бланков ОГЭ, ГВЭ.


2.3. Довести настоящий приказ до сведения руководителей частных организаций, осуществляющих образовательную деятельность по имеющим

государственную аккредитацию основным общеобразовательным программам и расположенных на территории соответствующего муниципального района, городского округа.

3. Руководителям государственных образовательных организаций, реализующих образовательные программы основного общего образования, обеспечить проведение инструктажа обучающихся, освоивших образовательные программы основного общего образования и допущенных в установленном порядке к ГИА-9, по заполнению бланков ОГЭ, ГВЭ, а также ознакомление под подпись участников ГИА-9 с правилами заполнения бланков ОГЭ, ГВЭ.

4. Контроль за исполнением приказа возложить на первого заместителя директора департамента Астафьеву С.В.

Директор департамента



И.В. Лобода

Правила заполнения бланков основного государственного экзамена в 2023 году

1. Общие положения

Для записи ответов участников основного государственного экзамена (далее – ОГЭ) на задания экзаменационной работы используются следующие виды бланков:

- Бланк ответов № 1,
- Бланк ответов № 2 лист 1;
- Бланк ответов № 2 лист 2;
- Дополнительный бланк ответов № 2:
- Бланк регистрации (для экзаменов по иностранным языкам (устная часть, раздел «Говорение»)).

Бланки ОГЭ заполняются гелевой или капиллярной ручкой с чернилами черного цвета.

Участник экзамена должен изображать каждую цифру и букву во всех заполняемых полях бланков, тщательно копируя образец ее написания из строки с образцами написания символов, расположенной в верхней части бланка ответов № 1. Небрежное написание символов может привести к тому, что при автоматизированной обработке символ может быть распознан неправильно.

Каждое поле в бланках заполняется, начиная с первой позиции (в том числе и поля для занесения фамилии, имени и отчества участника экзамена, реквизитов документа, удостоверяющего личность).

Если участник экзамена не имеет информации для заполнения какого-то конкретного поля, он должен оставить его пустым (не делать прочерков).

При записи ответов необходимо строго следовать инструкциям по выполнению работы (к группе заданий, отдельным заданиям), указанным в контрольных измерительных материалах (далее – КИМ).

На бланках ответов № 1 и № 2 (лист 1 и лист 2), а также на дополнительных бланках ответов № 2 не должно быть пометок, содержащих информацию о личности участника экзамена.

Категорически запрещается:

делать в полях бланков, вне полей бланков или в полях, заполненных типографским способом, какие-либо записи и (или) пометки, не относящиеся к содержанию полей бланков;

использовать для заполнения бланков для записи ответов цветные ручки вместо черной, карандаш, иные письменные принадлежности, средства для исправления внесенной в бланки информации (корректирующую жидкость, ластик и др.).

2. Заполнение бланка ответов № 1

ОСНОВНОЙ ГОСУДАРСТВЕННЫЙ ЭКЗАМЕН - 2022				
БЛАНК ОТВЕТОВ № 1				
Код региона	Код образовательной организации	Класс Номер Буква	Код ИИЯЭ	Номер участника
00	0000000	000	0000	0000

2 630114 090017

Код предмета	Название предмета	Дата проведения (ДД-ММ-ГГ)
02	МАТ	00-00-00

Подпись участника экзамена
и/или его представителя

Задание: заполнить бланк ответов с помощью ручки «ФИШКИ» черными чернилами по отрываемой обложке

ВНИМАНИЕ! Все бланки и контрольные материалы рассматриваются в комплекте

СВЕДЕНИЯ ОБ УЧАСТНИКЕ

Фамилия

Имя

Отчество

Документ Серия Номер

Результаты выполнения заданий с КРАТКИМ ОТВЕТОМ

<p>1 <input type="text"/></p> <p>2 <input type="text"/></p> <p>3 <input type="text"/></p> <p>4 <input type="text"/></p> <p>5 <input type="text"/></p> <p>6 <input type="text"/></p> <p>7 <input type="text"/></p> <p>8 <input type="text"/></p> <p>9 <input type="text"/></p> <p>10 <input type="text"/></p> <p>11 <input type="text"/></p> <p>12 <input type="text"/></p> <p>13 <input type="text"/></p> <p>14 <input type="text"/></p> <p>15 <input type="text"/></p> <p>16 <input type="text"/></p> <p>17 <input type="text"/></p>	<p>18 <input type="text"/></p> <p>19 <input type="text"/></p> <p>20 Задание выполняется на бланке ответов №2</p> <p>21 Задание выполняется на бланке ответов №2</p> <p>22 Задание выполняется на бланке ответов №2</p> <p>23 Задание выполняется на бланке ответов №2</p> <p>24 Задание выполняется на бланке ответов №2</p> <p>25 Задание выполняется на бланке ответов №2</p> <p>26 Не заполняется</p> <p>27 Не заполняется</p> <p>28 Не заполняется</p> <p>29 Не заполняется</p> <p>30 Не заполняется</p> <p>31 Не заполняется</p> <p>32 Не заполняется</p> <p>33 Не заполняется</p> <p>34 Не заполняется</p>
---	--

Замена ошибочных ответов на задания с КРАТКИМ ОТВЕТОМ

<input type="text"/>	<input type="text"/>
<input type="text"/>	<input type="text"/>
<input type="text"/>	<input type="text"/>

<p><input type="checkbox"/> Удален с экзамена в связи с нарушением порядка проведения ОГЭ</p> <p><input type="checkbox"/> Не завершил экзамен по объективным причинам</p>	<p>Количество заполненных полей «Замена ошибочных ответов» <input type="text"/></p> <p>Резерв - 1 Резерв - 2</p> <p><input type="text"/> <input type="text"/></p>	<div style="border: 1px dashed black; width: 80px; height: 40px; margin: 0 auto;"></div> <p style="font-size: 8px; text-align: center;">Подпись ответственного организатора экзамена и/или его представителя</p>
---	---	--

Рис.1 Бланк ответов №1

В бланке ответов № 1 размещен образец написания цифр, букв и символов, регистрационная часть, а также поля для записи кратких ответов на задания.

В бланке ответов № 1 по химии предусмотрены поля для оценивания лабораторной работы двумя экспертами.

2.1. Регистрационная часть бланка ответов №1

В верхней (регистрационной) части бланка ответов №1 заполняются следующие поля:

Заполнено типографским способом	Заполняет участник ОГЭ
дата проведения экзамена	код образовательной организации
код региона	номер и буква класса (при наличии)
код предмета	код пункта проведения экзамена
название предмета	номер аудитории
	подпись участника
	фамилия
	имя
	отчество (при наличии)
	серия и номер документа, удостоверяющего личность

После окончания заполнения регистрационной части бланка ответов №1 участник экзамена должен поставить свою подпись в специально отведенном для этого поле.

2.2. Ответы на задания с кратким ответом

В средней части бланка ответов № 1 расположены поля для записи ответов на задания с кратким ответом. Максимальное количество таких заданий зависит от КИМ.

Краткий ответ записывается справа от номера задания, начиная с первой ячейки. Каждый символ записывается в отдельную ячейку.

Ответ на задание с кратким ответом нужно записывать в такой форме, в которой требуется в инструкции к данному заданию, размещенной в КИМ перед соответствующим заданием или группой заданий.

Не разрешается использовать при записи ответа на задания с кратким ответом никакие иные символы, кроме символов кириллицы, латиницы, арабских цифр, запятой и знака «дефис» («минус»), диакритических знаков, образцы которых даны в верхней части бланка.

Краткий ответ, в соответствии с инструкцией к заданию, может быть записан только в виде:

одной цифры;

целого числа (возможно использование знака «минус»);
 конечной десятичной дроби (возможно использование знака «минус»);
 последовательности символов¹, состоящей из букв и (или) цифр;
 слова или словосочетания (нескольких слов).

Если в ответе символов больше, чем количество клеточек, отведенных для записи ответов на задания с кратким ответом, то ответ записывается в отведенном для него месте, не обращая внимания на разбиение этого поля на клеточки. Ответ должен быть написан разборчиво, более узкими символами в одну строчку, с использованием всей длины отведенного под него поля. Символы в ответе не должны соприкасаться друг с другом. Термин следует писать полностью. Любые сокращения запрещены.

Ниже приведен образец заполнения полей для записи кратких ответов.

19	А	Т	О	М															
20	-	1	3	7	,	5													

2.3. Замена ошибочных ответов

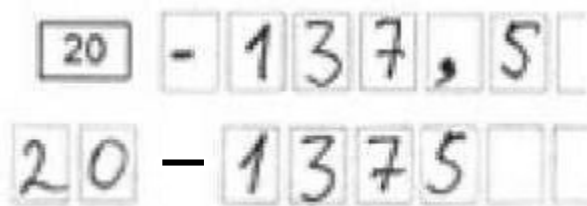
В нижней части бланка ответов № 1 предусмотрены поля для записи исправленных ответов на задания с кратким ответом взамен ошибочно записанных.

Для замены неправильного ответа на задание с кратким ответом, внесенного в бланк ответов № 1, нужно в соответствующих полях замены проставить номер задания (с первой ячейки, без лидирующих нулей), ответ на который следует исправить, а после тире «-» написать правильный ответ.

В случае если в области замены ошибочных ответов на задания с кратким ответом будет заполнено поле для номера задания, а новый ответ не внесен, то для оценивания будет использоваться пустой ответ (т.е. задание будет считаться невыполненным). Поэтому, в случае неправильного указания номера задания в области замены ошибочных ответов, неправильный номер задания следует зачеркнуть.

Ниже приведен пример замены.

¹ В случае если ответ на задание требуется записать в виде последовательности цифр (чисел) или букв, то ответ необходимо записать в поле бланка ответов № 1 в соответствии с инструкцией к заданию: в виде последовательности цифр (чисел) или букв, **без каких-либо разделительных символов, в том числе пробелов**, т.е. нельзя оставлять пустые клеточки, запятые и другие разделительные символы между цифрами (числами) или буквами последовательности. При оценивании кратких ответов на задания, где ответом является последовательность символов, порядок следования символов последовательности влияет на оценивание такого ответа. При этом разделительные символы, в том числе пробелы, запятые и пр. будут игнорироваться.



Ответственный организатор в аудитории по окончании выполнения экзаменационной работы участником экзамена должен проверить бланк ответов № 1 на наличие замены ошибочных ответов на задания с кратким ответом. В случае если участник экзамена во время выполнения экзаменационной работы осуществлял замену ошибочных ответов, организатору необходимо посчитать количество замен и в поле «Количество заполненных полей «Замена ошибочных ответов» указать соответствующее цифровое значение, а также поставить подпись в специально отведенном для этого поле «Подпись ответственного организатора».

В случае если участник экзамена не использовал поле «Замена ошибочных ответов на задания с кратким ответом» ответственный организатор в поле «Количество заполненных полей «Замена ошибочных ответов» ставит «X» и подпись в специально отведенном для этого поле «Подпись ответственного организатора».

2.4. Отметки о фактах удаления и досрочного завершения экзамена

В нижней части бланка ответов № 1 находится область для отметок ответственного организатора в аудитории о фактах удаления с экзамена участника ОГЭ и досрочного завершения экзамена участником ОГЭ. Ответственный организатор в аудитории заполняет эти поля (ставит символ «X»), если участник ОГЭ удален с экзамена в связи с нарушением установленного порядка проведения ГИА-9 или если участник ОГЭ не завершил экзамен по уважительной причине, а также ставит свою подпись в специально отведенном для этого поле «Подпись ответственного организатора»

Поля для служебного использования «Резерв-1», «Резерв-2» – не заполняются.

3. Заполнение бланка ответов № 2

ОСНОВНОЙ ГОСУДАРСТВЕННЫЙ ЭКЗАМЕН - 2022			ЛИСТ 1	
Код региона	Код предмета	Название предмета	Размер - 5	
□□	□□	□□□	□□□□□□	
Бланк ответов № 2 (лист 2)			2720390001002	Лист □□□

2 041100 001724



Оплата за услуги с ПЛАТЯЩИМ ОТВЕТом, может взыскаться и разбираться, согласно правилам сервиса.
 Не забудьте указать номер задания, на которое Вы отвечаете, по порядку, 31.
 Укажите задание в ответе, по номеру.


ВНИМАНИЕ! Все бланки и контрольные измерительные материалы рассматриваются в комплексе

ОБРАЗЕЦ

Оборотная сторона бланка НЕ ЗАПОЛНЯЕТСЯ. Используйте бланк ответов № 2 (лист 2).

Рис. 2 Бланк ответов №2 лист 1

	ОСНОВНОЙ ГОСУДАРСТВЕННЫЙ ЭКЗАМЕН - 2022			
	БЛАНК ОТВЕТОВ № 2			
Код региона	Код предмета	Название предмета	Разра - 6	00000000
00	00	000		
Дополнительный бланк ответов № 2		00000000000000000000	Лист	000

 2 720390 001002

Скачать на сайте e-РАСПЕЧАТКА ОТВЕТОВ, скачать варианты и ответы, скачать варианты ответов.
Не забудьте указать номер задания, на который вы отвечаете, номером, Т.Е.
Укажите задание, ответив на вопрос.

ВНИМАНИЕ! Данный бланк использовать только после заполнения бланка ответов № 2 лист 1

ОБРАЗЕЦ

Оборотная сторона бланка НЕ ЗАПОЛНЯЕТСЯ. Попросите дополнительный бланк ответов № 2.

Рис. 3 Бланк ответов №2 лист 2

Бланк ответов № 2 лист 1 и бланк ответов № 2 лист 2 предназначены для записи ответов на задания с развернутым ответом. Бланк ответов № 2 (лист 1 и лист 2) – **односторонний**. Записи в лист 1 и лист 2 бланка ответов № 2 делаются в соответствующей последовательности: сначала в лист 1, затем в лист 2 и только на лицевой стороне, обратная сторона листов бланка ответов № 2 НЕ ЗАПОЛНЯЕТСЯ.

Информация для заполнения полей верхней части бланка ответов № 2 («Код региона», «Код предмета» и «Название предмета») заполняется автоматически и соответствует информации, внесенной в бланк ответов № 1. В лист 1 бланка ответов № 2 автоматически вносится цифровое значение горизонтального штрихкода листа 2 бланка ответов № 2. Поле «Резерв -5» не заполняется.

В листе 2 бланка ответов № 2 поле для записи цифрового значения штрихкода дополнительного бланка ответов № 2 – пустое, это поле заполняется организатором в аудитории только в случае выдачи дополнительного бланка ответов № 2. Если участнику ОГЭ дополнительный бланк не выдавался, то поле «Дополнительный бланк ответов № 2» остается пустым.

Поле «Резерв - 6» не заполняется.

Поля для нумерации листов бланков ответов № 2 заполнены автоматически.

Основную часть бланка ответов № 2 занимает область записи ответов на задания с развернутым ответом. Внутри границ этой области участник ОГЭ вносит ответы на соответствующие задания строго в соответствии с требованиями инструкции к КИМ и к отдельным заданиям КИМ.

В нижней части листа 1 и листа 2 бланка ответов № 2 содержатся рекомендации для участников экзамена в случае недостатка места для записи ответов.

Запрещается делать какие-либо записи и пометки, не относящиеся к ответам на задания, в том числе содержащие информацию о персональных данных участника экзамена. При наличии записей и пометок ответы, внесенные в бланк ответов № 2 (лист 1 и лист 2), не проверяются.

4. Заполнение дополнительного бланка ответов № 2

ОСНОВНОЙ ГОСУДАРСТВЕННЫЙ ЭКЗАМЕН - 2022			
ДОПОЛНИТЕЛЬНЫЙ БЛАНК ОТВЕТОВ № 2			
Код региона	Код предмета	Название предмета	Размер - 6
00	00	000	0000000
Дополнительный бланк ответов № 2			Лист 000

Переносите ответы в код "Код региона", "Код предмета", "Название предмета" на БЛАНК ОТВЕТОВ № 1.
 Ответы на задания с ВАРИАНТНЫМ ОТВЕТОМ, ответы аккуратно и разборчиво, соблюдая разметку страницы.
 Не забудьте указать номер задания, на которое Вы отвечаете, например, 11.
 Угловые знаки переноситься не могут.

ВНИМАНИЕ! Данный бланк использовать только после заполнения обеих листов основного бланка ответов № 2

ОБРАЗЕЦ

Оборотная сторона бланка НЕ ЗАПОЛНЯЕТСЯ. Переносите дополнительный бланк ответов № 2.

Рис.4 Дополнительный бланк ответов № 2

При недостатке места для ответов на основном бланке ответов № 2 (лист 1 и лист 2) участник ОГЭ должен продолжить записи на дополнительном бланке ответов № 2. Дополнительный бланк ответов № 2 – **односторонний**.

Дополнительный бланк ответов № 2 участнику экзамена по его требованию выдает организатор в аудитории, который и заполняет регистрационную часть бланка. Ответы, внесенные в каждый следующий дополнительный бланк ответов №2, оцениваются только в случае полностью заполненного предыдущего дополнительного бланка ответов № 2 и основного бланка ответов № 2 (лист 1 и лист 2).

Информация для заполнения регистрационной части дополнительного бланка ответов № 2: код региона, код и название предмета, – должна соответствовать информации, внесенной в бланк ответов № 1 и бланк ответов № 2 (лист 1 и лист 2).

Поле «Дополнительный бланк ответов № 2» заполняется организатором в аудитории только при выдаче следующего дополнительного бланка ответов № 2, если участнику не хватило места на ранее выданных дополнительных бланках ответов № 2. В этом случае организатор в аудитории вносит в это поле цифровое значение штрихкода следующего дополнительного бланка ответов № 2 (расположенное под штрихкодом бланка), который выдает участнику ОГЭ для заполнения. На последнем дополнительном бланке ответов № 2 это поле остаётся пустым.

В поле «Лист» организатор в аудитории при выдаче дополнительного бланка ответов № 2 вносит порядковый номер листа работы участника экзамена, начиная с цифры 3. Поле «Резерв - б» не заполняется.

5. Заполнение организатором незаполненных областей бланков

В случае если бланк ответов № 2 лист 1, бланк ответов № 2 лист 2 и дополнительные бланки ответов № 2 содержат незаполненные области (за исключением регистрационных полей), организаторы погашают их следующим образом: «Z».

Как правило, данный знак «Z» свидетельствует:

- **о завершении выполнения участником экзамена заданий КИМ**, ответы на которые оформляются на бланках ответов № 2 (лист 1 и лист 2) или на дополнительных бланках ответов № 2 (при их использовании);

- **о том, что данный участник экзамена завершил свою экзаменационную работу и более не будет возвращаться к оформлению своих ответов** на соответствующих бланках (продолжению оформления ответов).

Указанный знак проставляется на последнем листе соответствующего бланка ответов (т.е. знак «Z» ставится только **на последнем бланке в конце всей работы**).

Например, участник экзамена выполнил все задания с развернутым ответом (или послыные ему задания), оформил ответы на задания с развернутым ответом на бланке ответов № 2 (лист 1) и бланке ответов № 2 (лист 2), дополнительные бланки ответов № 2 не запрашивал и, соответственно, не использовал их, то знак «Z» ставится на бланке ответов № 2 из комплекта в области указанного бланка, оставшейся незаполненной участником экзамена.

6. Заполнение бланка регистрации

ОСНОВНОЙ ГОСУДАРСТВЕННЫЙ ЭКЗАМЕН - 2022					
БЛАНК РЕГИСТРАЦИИ					
Код региона	Код образовательной организации	Класс Номер Буква	Код ИИЭ	Номер участника	
00	000000	000	0000	0000	
 2 630114 090017		Код предмета 29	Название предмета АНГ	Дата проведения (ДД-ММ-ГГ) 00-00-00	<input style="width: 100px; height: 30px;" type="text"/> <small>Подпись участника строго закрытого доступа</small>
<small>Заполнение бланка осуществляется вручную ИПРИЗМН выданным на организационном уровне</small>					
ВНИМАНИЕ! Все бланки и контрольные измерительные материалы рассматриваются в комплексе					
СВЕДЕНИЯ ОБ УЧАСТНИКЕ					
Фамилия	<input style="width: 100%; height: 20px;" type="text"/>				
Имя	<input style="width: 100%; height: 20px;" type="text"/>				
Отчество <small>(при наличии)</small>	<input style="width: 100%; height: 20px;" type="text"/>				
Документ	Серия	<input style="width: 100%; height: 20px;" type="text"/>	Номер	<input style="width: 100%; height: 20px;" type="text"/>	
<ul style="list-style-type: none"> - Заполнение бланка регистрации осуществляется учащимся в аудитории подготовки - Экзаменационная работа выполняется в аудитории проведения - Ответы на задания необходимо озвучивать в микрофон - После завершения выполнения экзаменационной работы необходимо прослушать запись ответов и удостовериться в качестве записи 					
<div style="display: flex; justify-content: space-between; align-items: flex-end;"> <div style="width: 30%;"> <p>Удален с экзамена в связи с нарушением порядка проведения ОГЭ <input type="checkbox"/></p> <p>Не завершил экзамен по объективным причинам <input type="checkbox"/></p> </div> <div style="width: 30%; text-align: center;"> <p>Резерв - 1 <input style="width: 30px; height: 20px;" type="text"/></p> <p>Резерв - 2 <input style="width: 30px; height: 20px;" type="text"/></p> </div> <div style="width: 30%; text-align: right;"> <p><input style="width: 100px; height: 30px;" type="text"/> <small>Подпись ответственного организатора строго закрытого доступа</small></p> </div> </div>					

Рис.5 Бланк регистрации

Бланк регистрации используется при проведении ОГЭ по иностранным языкам (устная часть, раздел «Говорение»). Бланк регистрации заполняется так же, как регистрационные поля бланка ответов № 1. В поле «Номер аудитории» указывается номер аудитории проведения устного экзамена.

Правила заполнения бланков государственного выпускного экзамена в 2023 году

1. Основные правила заполнения бланков ГВЭ

Участники государственного выпускного экзамена (далее – ГВЭ) используют три вида бланков: бланк регистрации, бланк ответов (двусторонний), дополнительный бланк ответов (двусторонний).

Бланки ГВЭ заполняются гелевой или капиллярной ручкой с чернилами черного цвета.

Участник экзамена должен изображать каждую цифру и букву во всех заполняемых полях бланков, тщательно копируя образец её написания из строки с образцами написания символов, расположенной в верхней части бланка регистрации. Небрежное написание символов может привести к тому, что при автоматизированной обработке символ может быть распознан неправильно.

Каждое поле в бланках заполняется, начиная с первой позиции (в том числе и поля для занесения фамилии, имени и отчества участника экзамена, реквизитов документа, удостоверяющего личность).

Если участник экзамена не имеет информации для заполнения какого-то конкретного поля, он должен оставить его пустым (не делать прочерков).

Категорически запрещается:

делать в полях бланков, вне полей бланков или в полях, заполненных типографским способом, какие-либо записи и (или) пометки, не относящиеся к содержанию полей бланков;

использовать для заполнения бланков цветные ручки вместо черной, карандаш, иные письменные принадлежности, средства для исправления внесенной в бланки информации (корректирующую жидкость, ластик и др.).

2.1. Заполнение верхней части бланка регистрации

В верхней части бланка регистрации заполняются следующие поля:

Заполнено типографским способом	Заполняет участник ГВЭ по указанию ответственного организатора
дата проведения экзамена	код образовательной организации
код региона	номер и буква класса (при наличии)
код предмета	код пункта проведения экзамена
название предмета	номер аудитории
код работы	номер варианта <i>(обучающиеся списывают номер варианта с титульного листа экзаменационной работы, а на экзамене по русскому языку – с доски)</i>

2.2. Заполнение средней части бланка регистрации

Поля средней части бланка регистрации «Сведения об участнике» заполняются участником ГВЭ самостоятельно.

В средней части бланка регистрации кроме сведений об участнике расположена краткая инструкция по работе с бланками ГВЭ и поле для подписи участника ГВЭ.

После окончания заполнения бланка регистрации и выполнения всех пунктов краткой инструкции по работе с бланками участник ГВЭ ставит свою подпись в специально отведенном для этого поле.

Поля для служебного использования «Резерв-1», «Резерв-2» и «Резерв-3» – не заполняются.

2.3. Заполнение нижней части бланка регистрации

В нижней части бланка регистрации находится область для отметок ответственного организатора в аудитории о фактах удаления с экзамена участника ГВЭ и досрочного завершения экзамена участником ГВЭ. Ответственный организатор в аудитории заполняет эти поля (ставит символ «X»), если участник ГВЭ удален с экзамена в связи с нарушением установленного порядка проведения ГИА-9 или если участник ГВЭ не завершил экзамен по уважительной причине, а также ставит свою подпись в специально отведенном для этого поле «Подпись ответственного организатора».

3. Заполнение бланка ответов

ГОСУДАРСТВЕННЫЙ ВЫПУСКНОЙ ЭКЗАМЕН (9 КЛАСС) - 2023

БЛАНК ОТВЕТОВ

Код региона	Код предмета	Название предмета	Лист №	Номер варианта	Резерв-4
76	52	м а т е м а т и к	1	000	000

Перепишите значения полей "Код региона", "Код предмета", "Название предмета" и "Номер варианта" из БЛАНКА РЕГИСТРАЦИИ.
Пишите аккуратно и разборчиво, соблюдая разметку страницы.

Код работы
0000002

ВНИМАНИЕ! Все бланки рассматриваются в комплекте.

При недостатке места для записи используйте обратную сторону бланка ответов

Рис. 2 Бланк ответов по математике

3.1. Заполнение верхней части лицевой стороны бланка ответов

Информация о коде региона, коде и названии предмета, коде работы внесена типографским способом и должна соответствовать информации в бланке регистрации. Поле «Лист №» заполняется автоматически. Номер варианта должен быть продублирован участником с бланка регистрации. Поле «Резерв-4» не заполняется.

3.2. Заполнение основной части бланка ответов

Основная часть бланка ответов предназначена для записи ответов на **все** задания экзаменационной работы.

При записи ответов на задания сначала нужно указать **номер задания**, а затем – **краткий** или **развернутый ответ**, в зависимости от того, какое задание выполняется. В случае если записан неверный ответ, его надо зачеркнуть и рядом написать правильный ответ.


Ответы на задания нужно записывать строго внутри границ области записи ответов соответствующего бланка в такой форме, в которой требуется в инструкции к данному заданию, размещенной в КИМ, перед соответствующим заданием или группой заданий.

При недостатке места для ответов на лицевой стороне бланка ответов участник ГВЭ должен продолжить записи на оборотной стороне бланка, сделав в нижней части области ответов запись «смотри на обороте».


4. Заполнение дополнительного бланка ответов

ГОСУДАРСТВЕННЫЙ ВЫПУСКНОЙ ЭКЗАМЕН (9 КЛАСС) - 2023

ДОПОЛНИТЕЛЬНЫЙ БЛАНК ОТВЕТОВ



212010748



212010748

Код региона	Код предмета	Название предмета	Лист №	Номер варианта	Резерв-5
□□	□□	□□□□□□□□□□	□□□	□□□	□□□

Перепишите значения полей "Код региона", "Код предмета", "Название предмета", "Номер варианта" и "Код работы" из БЛАНКА РЕГИСТРАЦИИ.

Код работы
□□□□□□□□

Пишите аккуратно и разборчиво, соблюдая разметку страницы.

ВНИМАНИЕ! Данный бланк использовать только после заполнения основного бланка ответов.

При недостатке места для записи используйте оборотную сторону бланка

Рис. 3 Дополнительный бланк ответов

При недостатке места для ответов на основном бланке ответов участник ГВЭ должен продолжить записи на дополнительном бланке ответов. Дополнительный бланк ответов участнику ГВЭ по его требованию выдает организатор в аудитории, который и заполняет регистрационную часть бланка.

Информация для заполнения регистрационной части лицевой стороны дополнительного бланка ответов: код региона, код и название предмета, номер варианта, код работы – должна соответствовать информации, внесенной в бланк регистрации и бланк ответов. Поле «Резерв-5» не заполняется.

Номер листа дополнительного бланка ответов указывается по порядку с учетом того, что основной бланк ответов – это лист № 1.

Ответы, внесенные в каждый следующий дополнительный бланк ответов (включая его оборотную сторону), оцениваются только в случае полностью заполненного предыдущего дополнительного бланка ответов и основного бланка ответов.

При проведении устного экзамена дополнительные бланки ответов при необходимости могут использоваться в случае осуществления аудиозаписи устного ответа участника ГВЭ с одновременным протоколированием его ответа.

5. Заполнение организатором незаполненных областей бланков

В случае если бланки ответов и дополнительные бланки ответов содержат незаполненные области (за исключением регистрационных полей), то организаторы погашают их следующим образом: «Z».